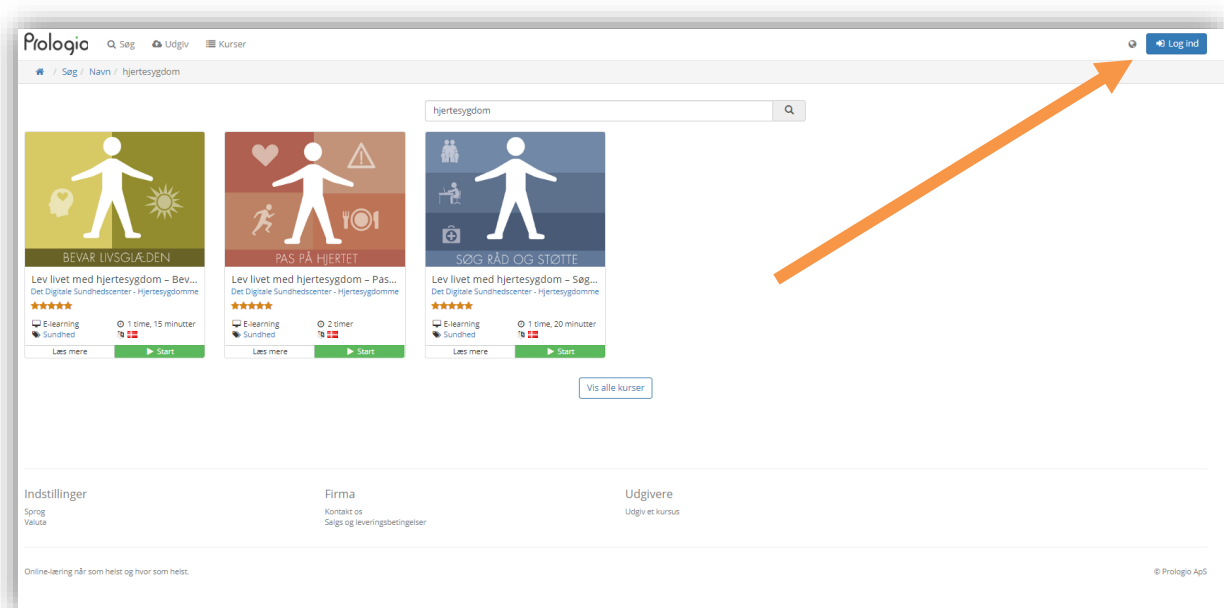


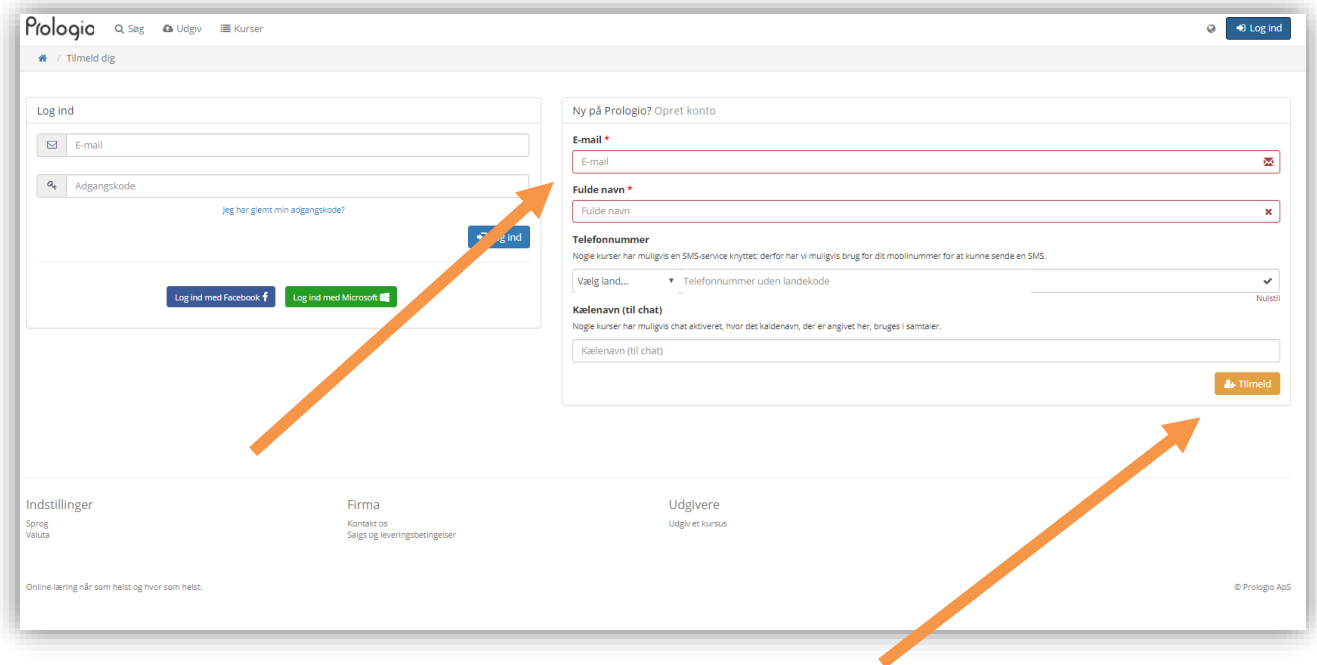
# Sådan kommer du i gang med at bruge e-læring

E-læringsmodulerne til *Lev Livet med hjertesygdom* ligger tilgængelige på Prologios hjemmeside. Prologio er udbyder af en lang række e-læringskurser, herunder *Lev Livet med hjertesygdom*. For at kunne tilgå e-læringen er det nødvendigt at du tilmelder dig som bruger på Prologios hjemmeside. Du tilmelder dig ved at følge disse trin:

1. Find *Lev Livet med hjertesygdom* e-læringsmodulerne her:  
<https://www.prologio.com/browse/name/hjertesygdom>
2. Find den blå knap, hvor der står 'Log ind' oppe i højre hjørne og klik på den.



3. Indtast din e-mail og dit navn i højre boks. Du behøves ikke at udfylde telefonnummer og 'Kælenavn til chat'. Klik herefter på den orange knap, hvor der står 'Tilmeld'



Prologio

Tilmeld dig

Log ind

E-mail

Adgangskode

Jeg har glemt min adgangskode?

Log ind

Log ind med Facebook

Log ind med Microsoft

Ny på Prologio? Opret konto

E-mail \*

Fulde navn \*

Telefonnummer

Vælg land...

Kælenavn (til chat)

Tilmeld

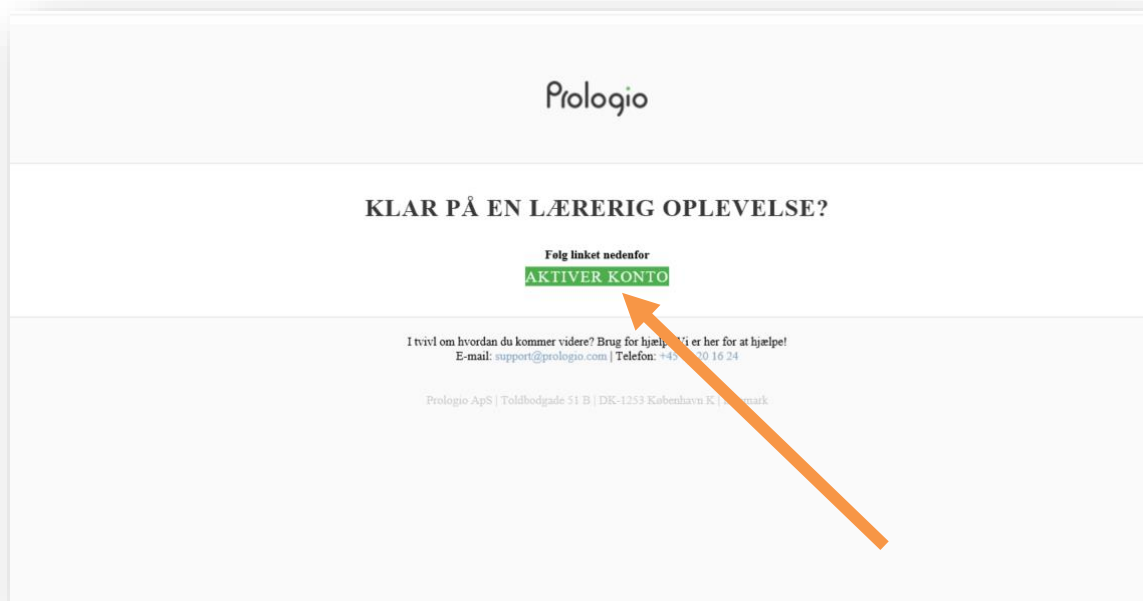
Indstillinger

Firma

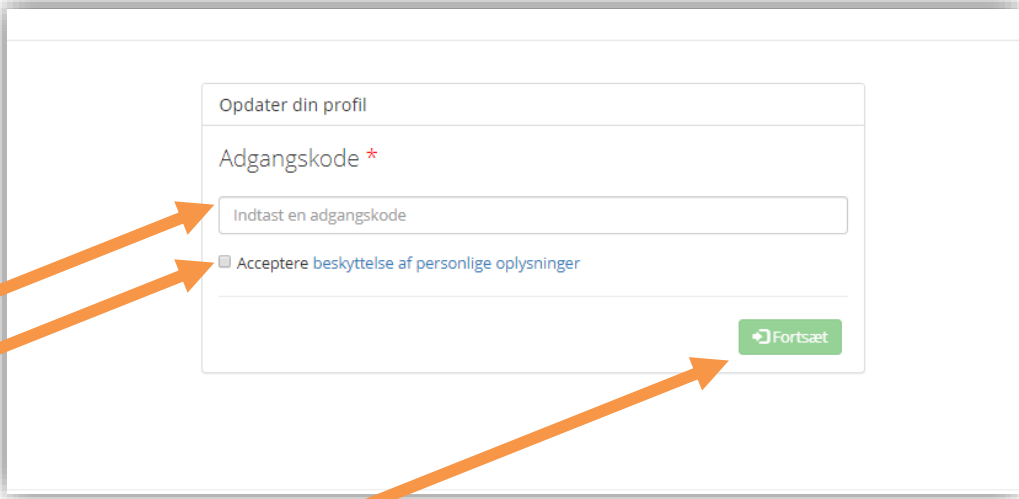
Udgivere

© Prologio ApS

4. Du modtager nu en e-mail sendt til den angivne e-mailadresse. Åben din mailkonto, find velkomstmæilen fra Prologio, og tryk på 'Aktiver konto' (den grønne boks) i e-mæilen for at aktivere din konto. Du bliver nu ført tilbage til Prologios hjemmeside



- Du skal nu opdatere din profil på Prologio. Du skal tilføje en adgangskode. Indtast din ønskede adgangskode i skrivefeltet. **Vær opmærksom på, at der skal indgå mindst 1 stort bogstav og 1 lille bogstav, samt et tal i din adgangskode.** Læs og accepter beskyttelse af personlige oplysninger og kryds herefter af i den lille boks. Klik til sidst på den grønne knap, hvor der står 'Fortsæt'.



- Du bliver nu ført tilbage til e-læringsmodulerne og kan gå i gang med det modul du ønsker ved at klikke på en af de grønne start-knapper.

