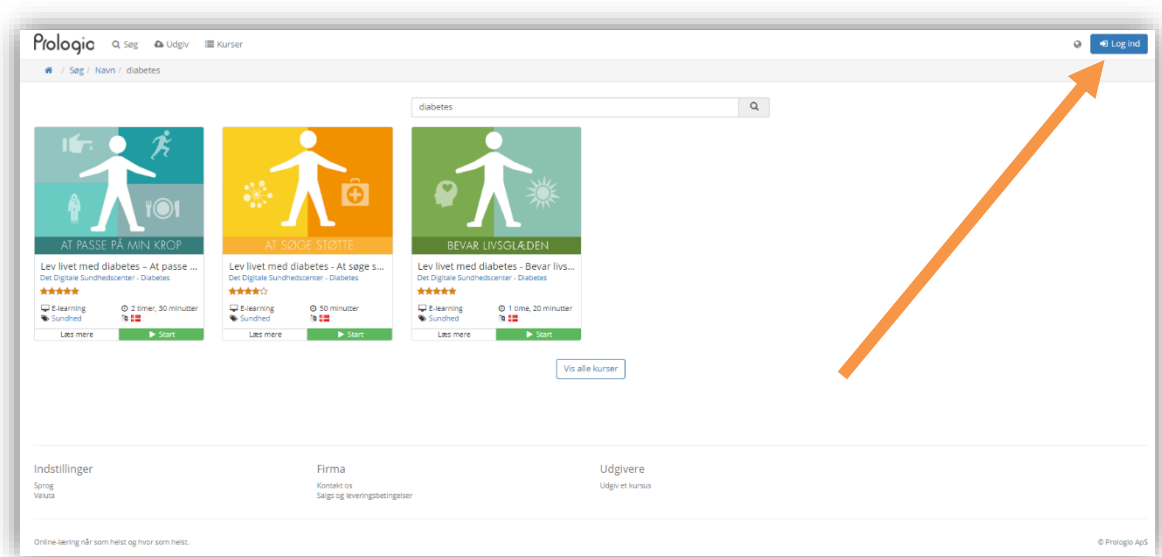


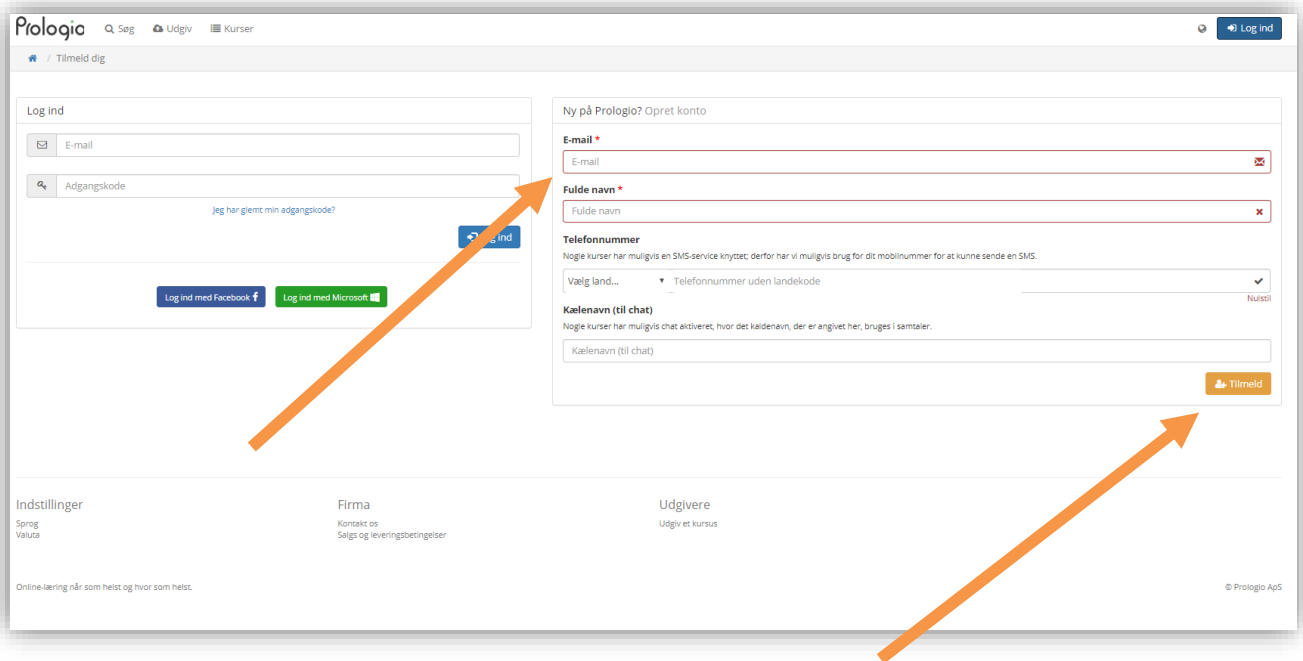
Sådan kommer du i gang med at bruge e-læring

E-læringsmodulerne til *Lev Livet med diabetes* ligger tilgængelige på Prologios hjemmeside. Prologio er udbyder af en lang række e-læringskurser, herunder Lev Livet med diabetes. For at kunne tilgå e-læringen er det nødvendigt at du tilmelder dig som bruger på Prologios hjemmeside. Du tilmelder dig ved at følge disse trin:

1. Find Lev Livet med diabetes e-læringsmodulerne her:
<https://www.prologio.com/browse/name/diabetes>
2. Find den blå knap, hvor der står 'Log ind' oppe i højre hjørne og klik på den.



3. Indtast din e-mail og dit navn i højre boks. Du behøves ikke at udfylde telefonnummer og 'Kælenavn til chat'. Klik herefter på den orange knap, hvor der står 'Tilmeld'



Prologio

Log ind

E-mail

Adgangskode

Jeg har glemmt min adgangskode?

Log ind

Log ind med Facebook

Log ind med Microsoft

Ny på Prologio? Opret konto

E-mail *

Fulde navn *

Telefonnummer

Nogle kurser har muligvis en SMS-service knyttet; derfor har vi muligvis brug for dit mobilnummer for at kunne sende en SMS.

Vælg land... Telefonnummer uden landekode

Kælenavn (til chat)

Nogle kurser har muligvis chat aktiveret; hvor det kælenavn, der er angivet her, bruges i samtaler.

Kælenavn (til chat)

Tilmeld

Indstillinger

Indstillinger

Firma

Kontakt os

Salgs og leveringsbetingelser

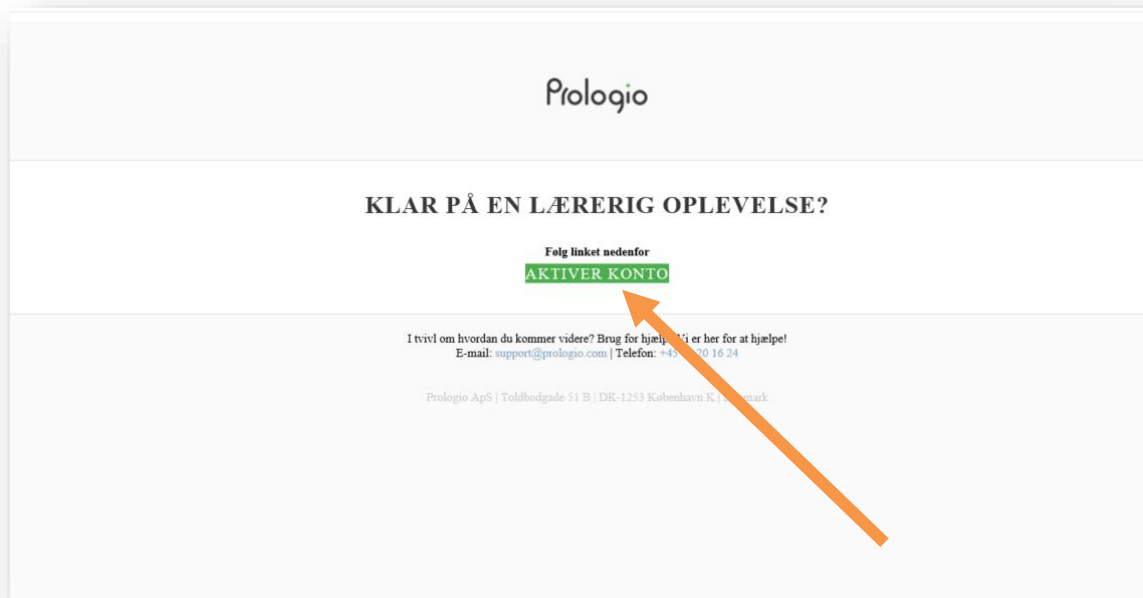
Udgivere

Udgiv et kursus

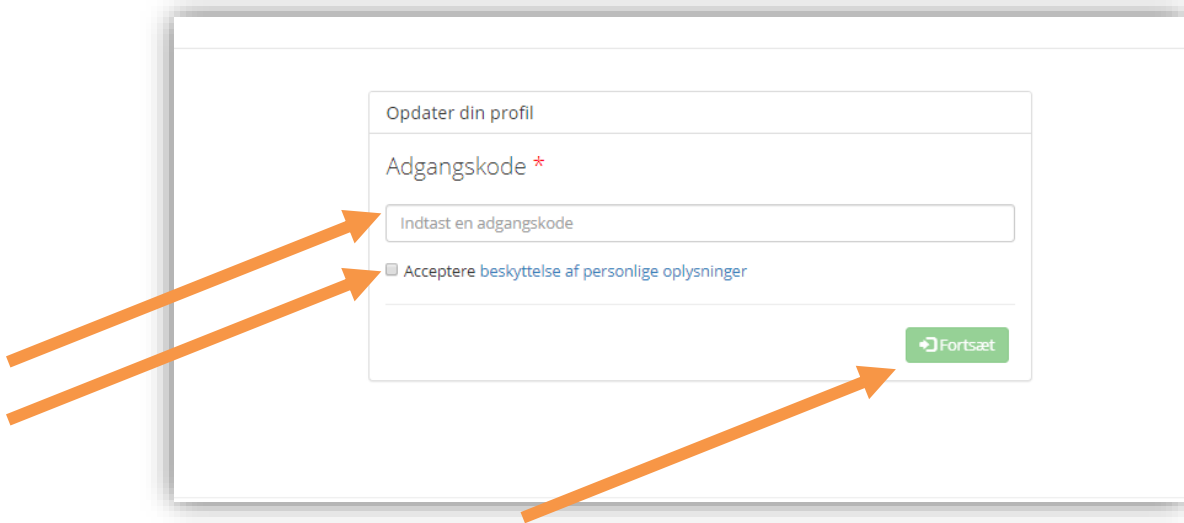
Online-læring når som helst og hvor som helst.

© Prologio ApS

4. Du modtager nu en e-mail sendt til den angivne e-mailadresse. Åben din mailkonto, find velkomstmajlen fra Prologio, og tryk på 'Aktiver konto' (den grønne boks) i e-majlen for at aktivere din konto. Du bliver nu ført tilbage til Prologios hjemmeside



- Du skal nu opdatere din profil på Prologio. Du skal tilføje en adgangskode. Indtast din ønskede adgangskode i skrivefeltet. **Vær opmærksom på, at der skal indgå mindst 1 stort bogstav og 1 lille bogstav, samt et tal i din adgangskode.** Læs og accepter beskyttelse af personlige oplysninger og kryds herefter af i den lille boks. Klik til sidst på den grønne knap, hvor der står 'Fortsæt'.



- Du bliver nu ført tilbage til e-læringsmodulerne og kan gå i gang med det modul du ønsker ved at klikke på en af de grønne start-knapper.

